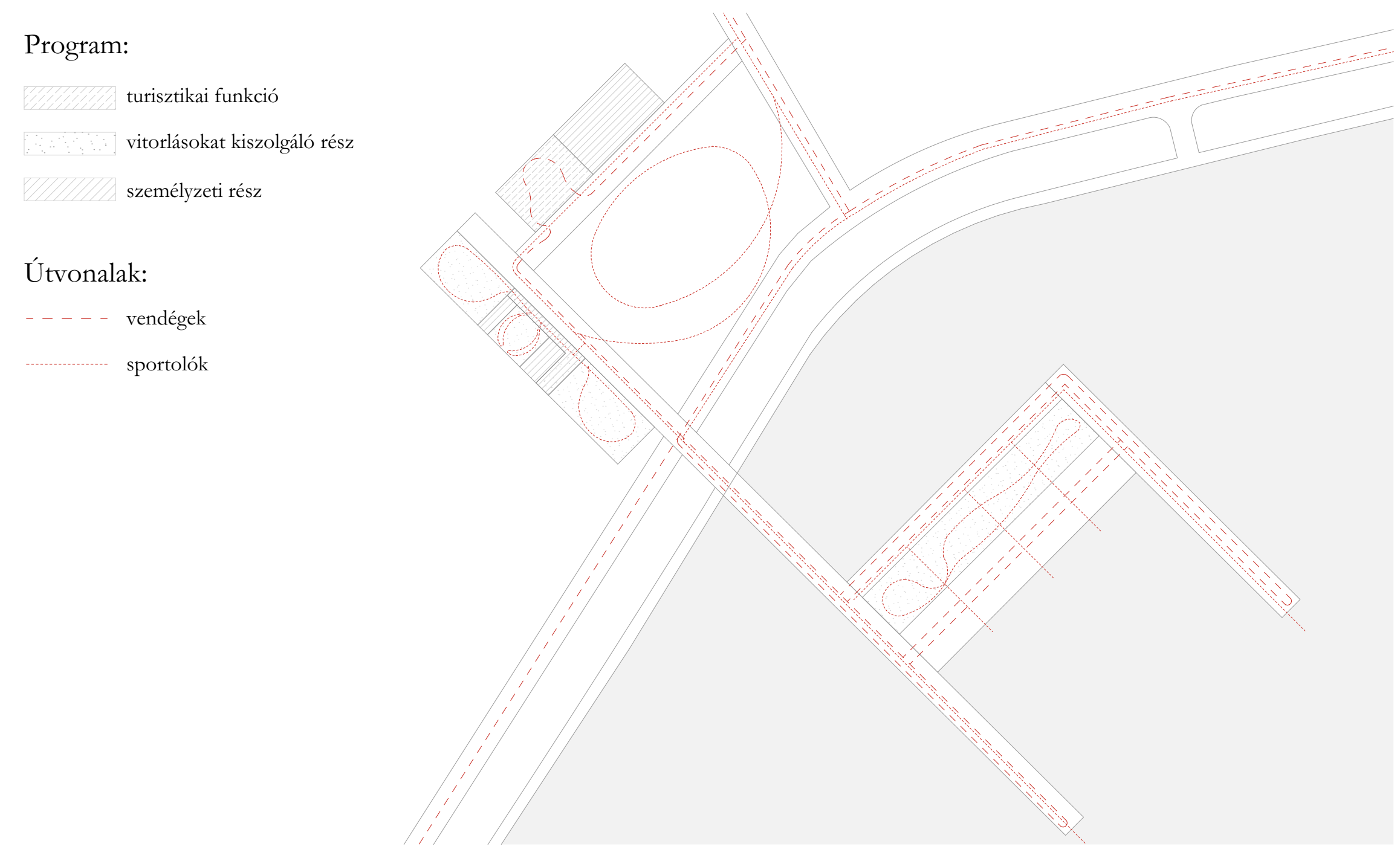
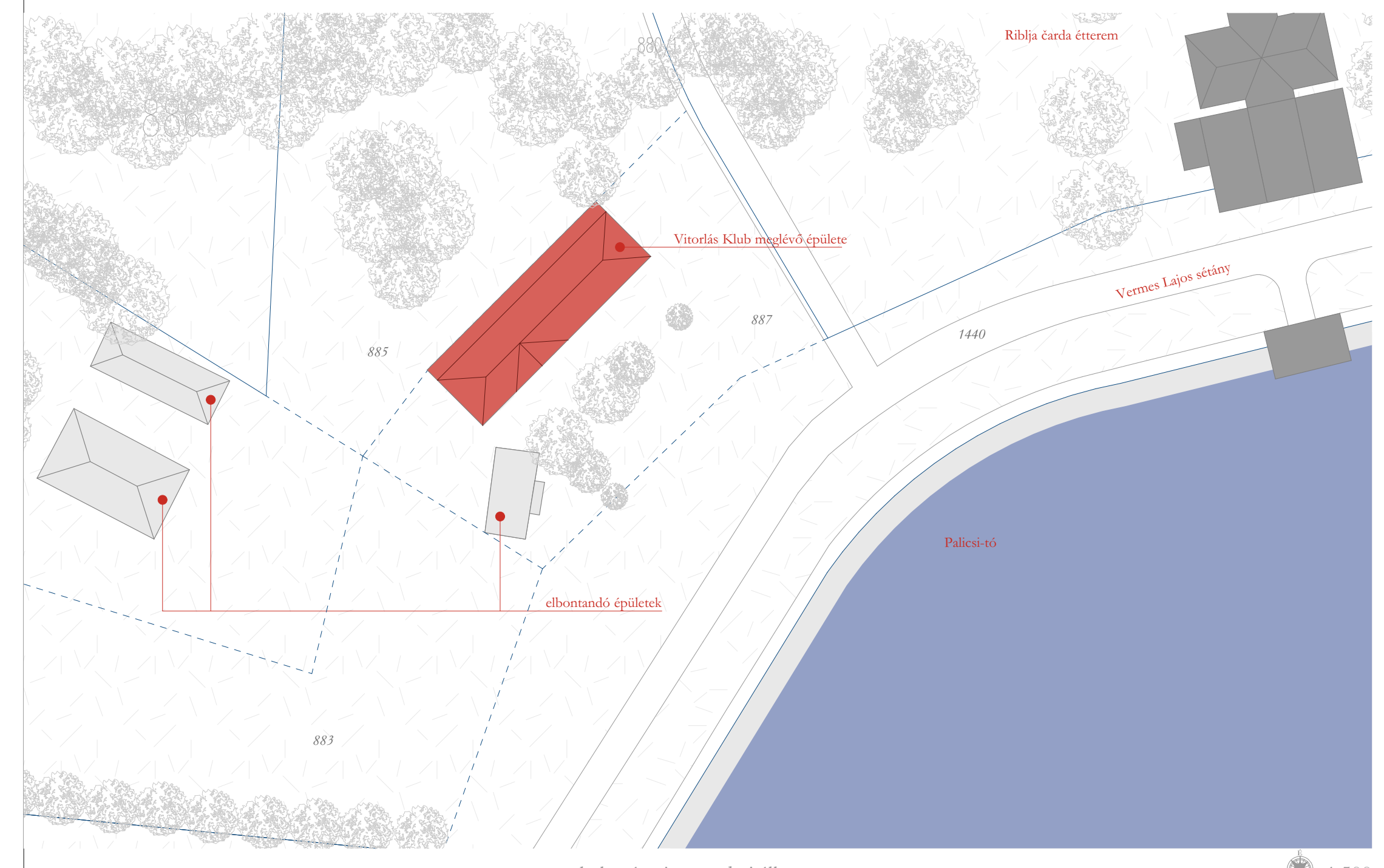


A helyszín

Palics Vajdaság északi részén fekvő település, mindössze 8 km távolságra fekszik Szabadka városától. A Palicsi-tó már az 1800-as években gyógyfürdőként volt ismert, kiépített angol parkjával rendkívül népszerű üdülőhelyé vált. Mindezt fokozták a századfordulón épült népi szecessziós épületek. Palics idővel elvesztette egykori ragyogását, mára a tó vize a folyamatos szennyezés miatt fürdésre alkalmatlan. A közelmúlt háborús, politikai eseményei miatt számos ingatlan hagyatott el a környéken, többek között a Vitorlás Klub mai épülete is ilyen sorsra jutott, hiába áll helyi védelem alatt

A vitorlázás jelentősége

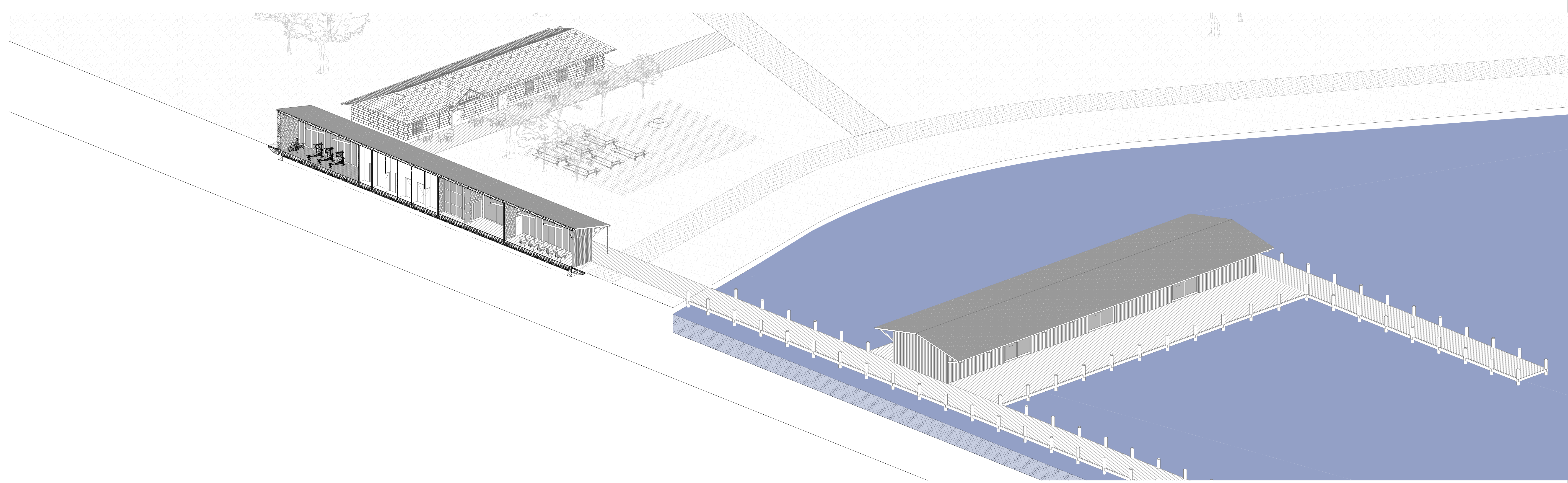
A vízi sportok jelentős múltra tekintenek vissza, a vitorlás klubot 1897-ben alapították. A tó vizének állapotától függetlenül ma is népszerű a vitorlázás és az evezés. Utánpótlás van bőven, a Palicsi Vitorlás Klubban rendszeresen zajlik a növendékek tanítása. Évente többször is rendeznek vitorlás eseményeket az üdülővárosban. Egy-egy nemzetközi regatta alkalmával egyszerre akár száz vitorlás is vizen van. A szárazföldi környezet azonban nem ideális a klub működéséhez, nemcsak a hajók tárolását illetően, ugyanis szűk, kényelmetlen, reprezentatív helyiséggel sem rendelkezik a díjátadók alkalmára.



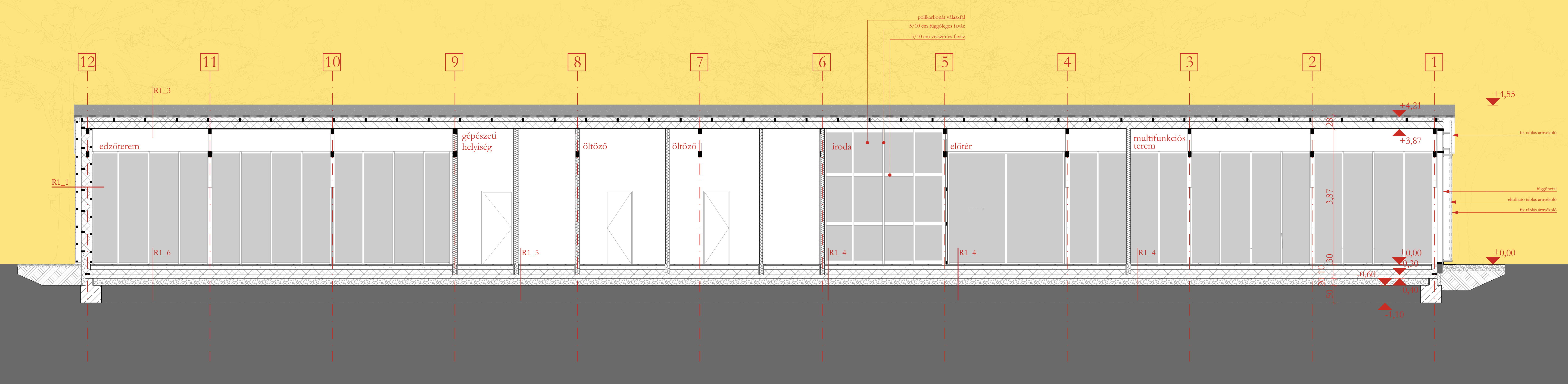
A Vitorlás Klub meglévő épülete felújításra kerül, majd védett titulushoz illő funkciót kap. A ház egy része kiállítóterré lesz alakítva, amely bemutatja a palicsi sporttörténelmet a látogatók számára. A hosszabb, kellemesebb időtöltésért egy kávézó is helyet kap az épületben, annak szükséges helyiségeivel. Így a ház egy megállóvá válik, segíti a környék gazdag örökségének tudatosabb szemlélését. Itt megpihenve a látogató frissen folytathatja sétáját a déli irányban meghosszabbított sétányon.

A Vitorlás Klub új épülete a 883-as és az 1440-es telek egy részén helyezkedik el. Az új épület tartalmazza azon helyiségeket, amelyek a klub működéséhez (recepció, iroda, mosdó) és a sportolók felkészüléséhez (funkcionális edzőterem, öltöző, mosdók) szükségesek. A multifunkciós terem elsősorban a tanulók elméleti oktatásának biztosít helyet, emellett versenyek idején gyűlések és rendezvények fogadására is alkalmas. A díjátadók tervezett helye az udvar, amely a regatták eseményeire szervesen hozzátartozó közös főzőseknek is teret ad.

A Klub működéséhez szintén elengedhetetlen, ám fűtést nem igénylő terek kerültek a vizen lévő épülettömbbe: a vitorlás tároló és egy szerelőműhely.

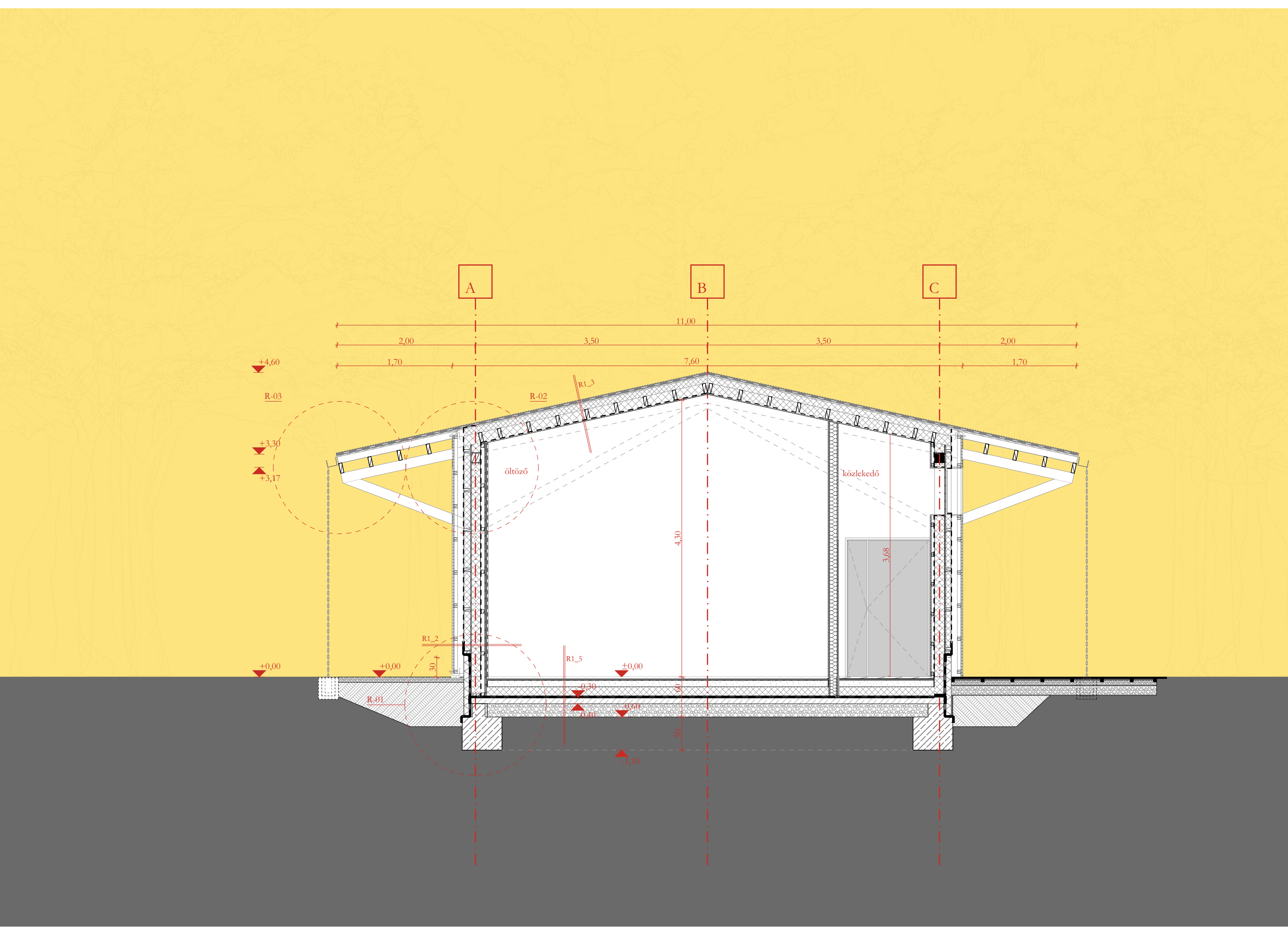






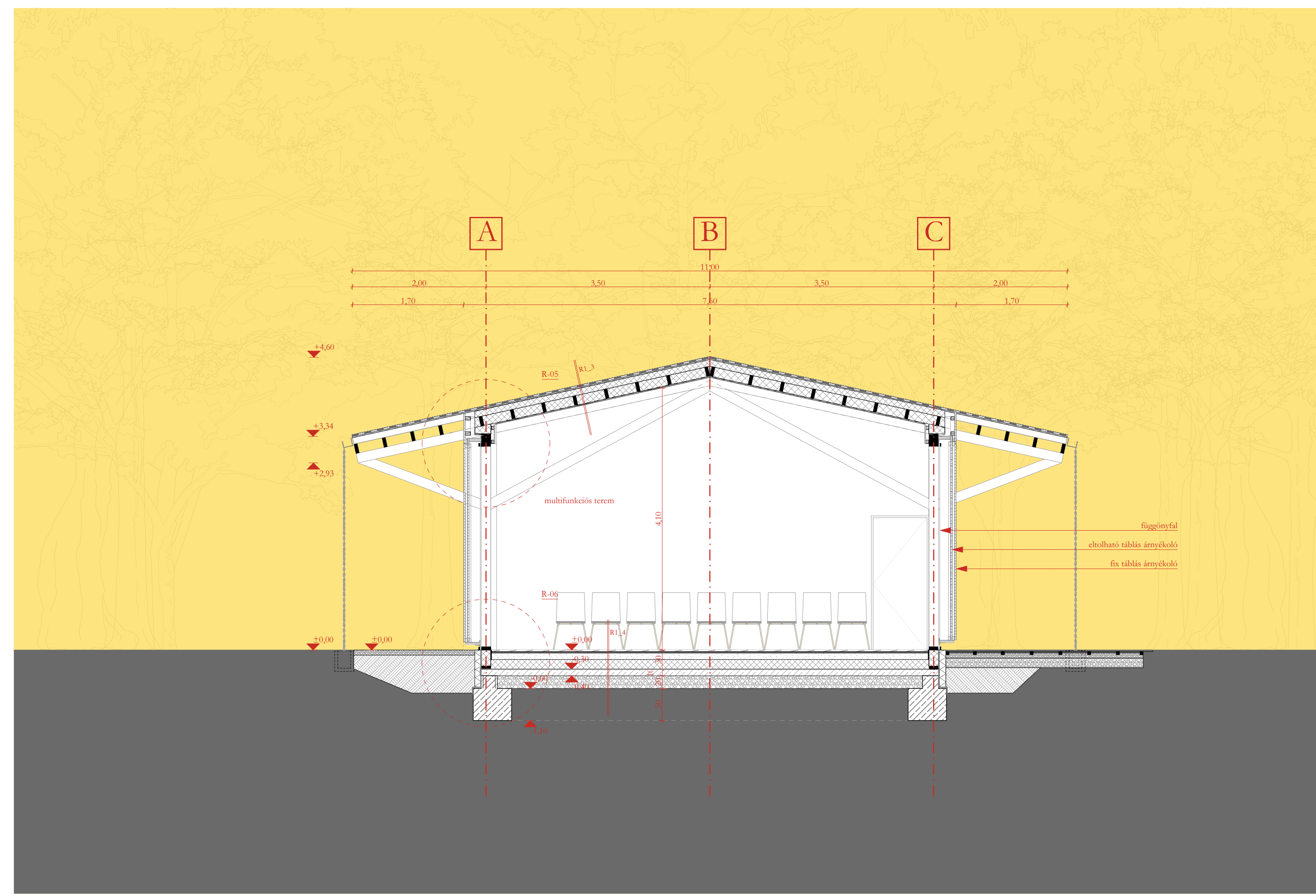
A - A metszet

1:50



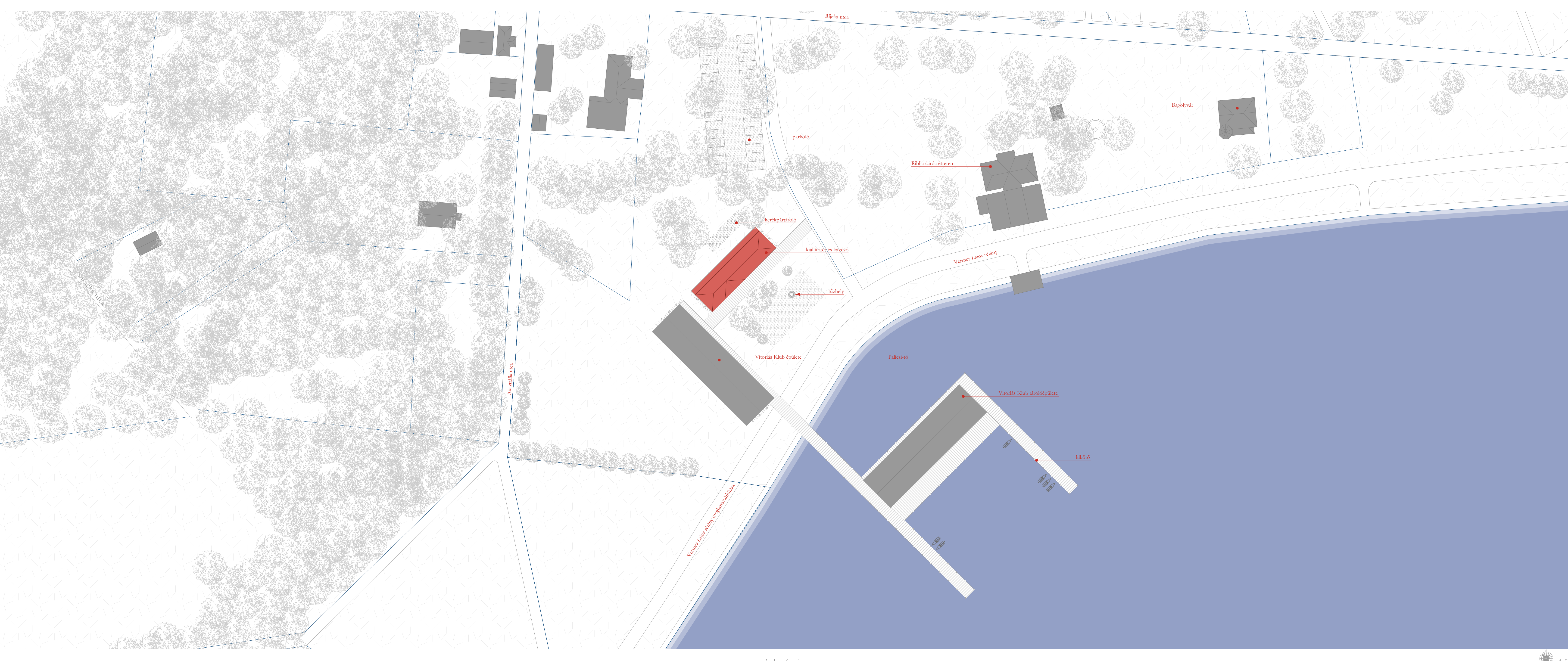
E - E metszet 50

1:50



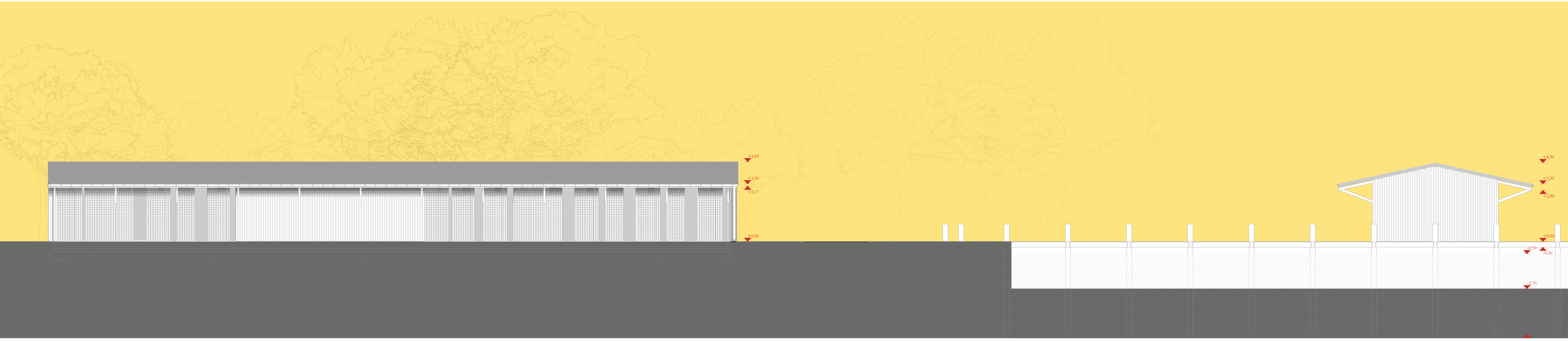
F - F metszet 50

1:50



helyszínrajz

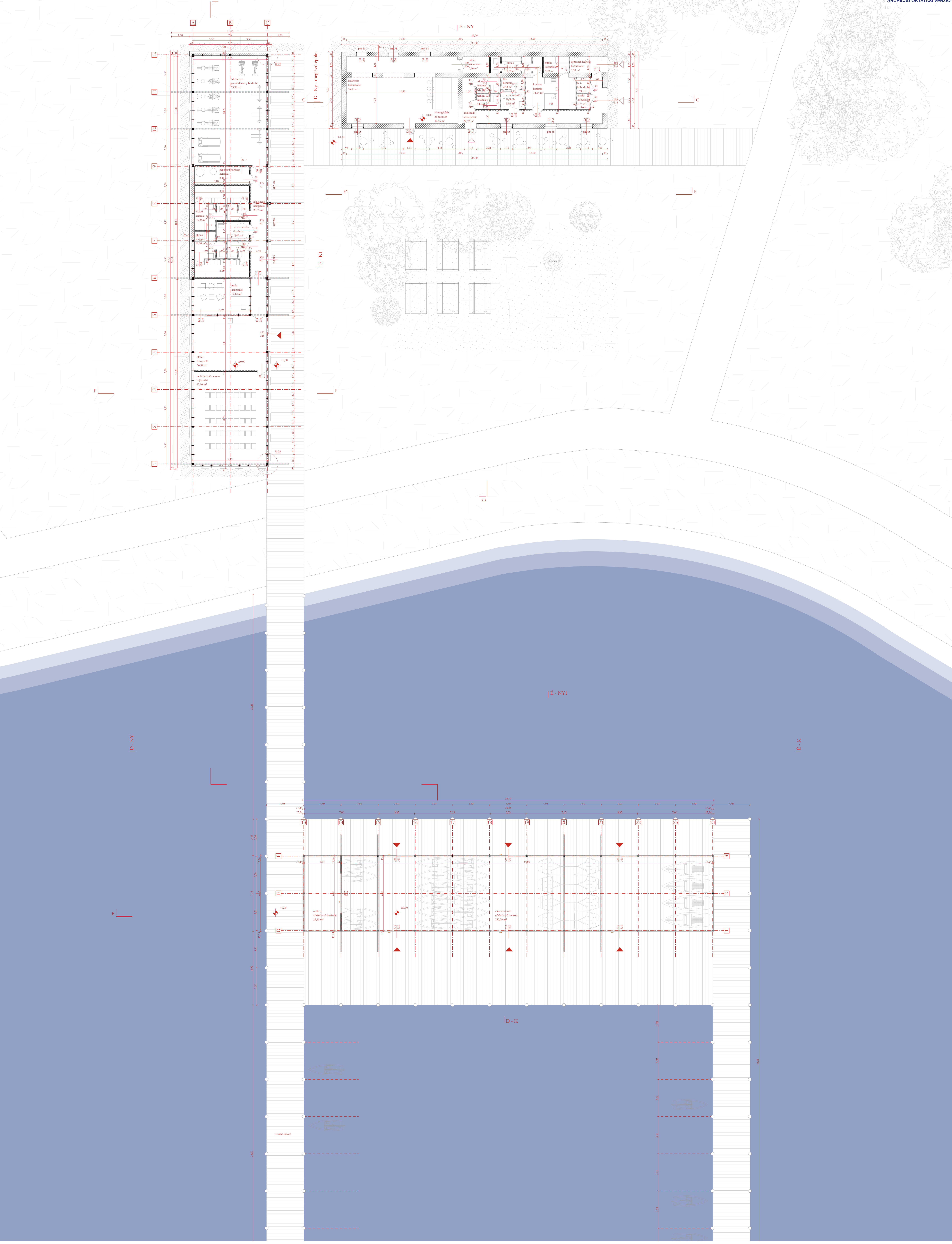
1:500



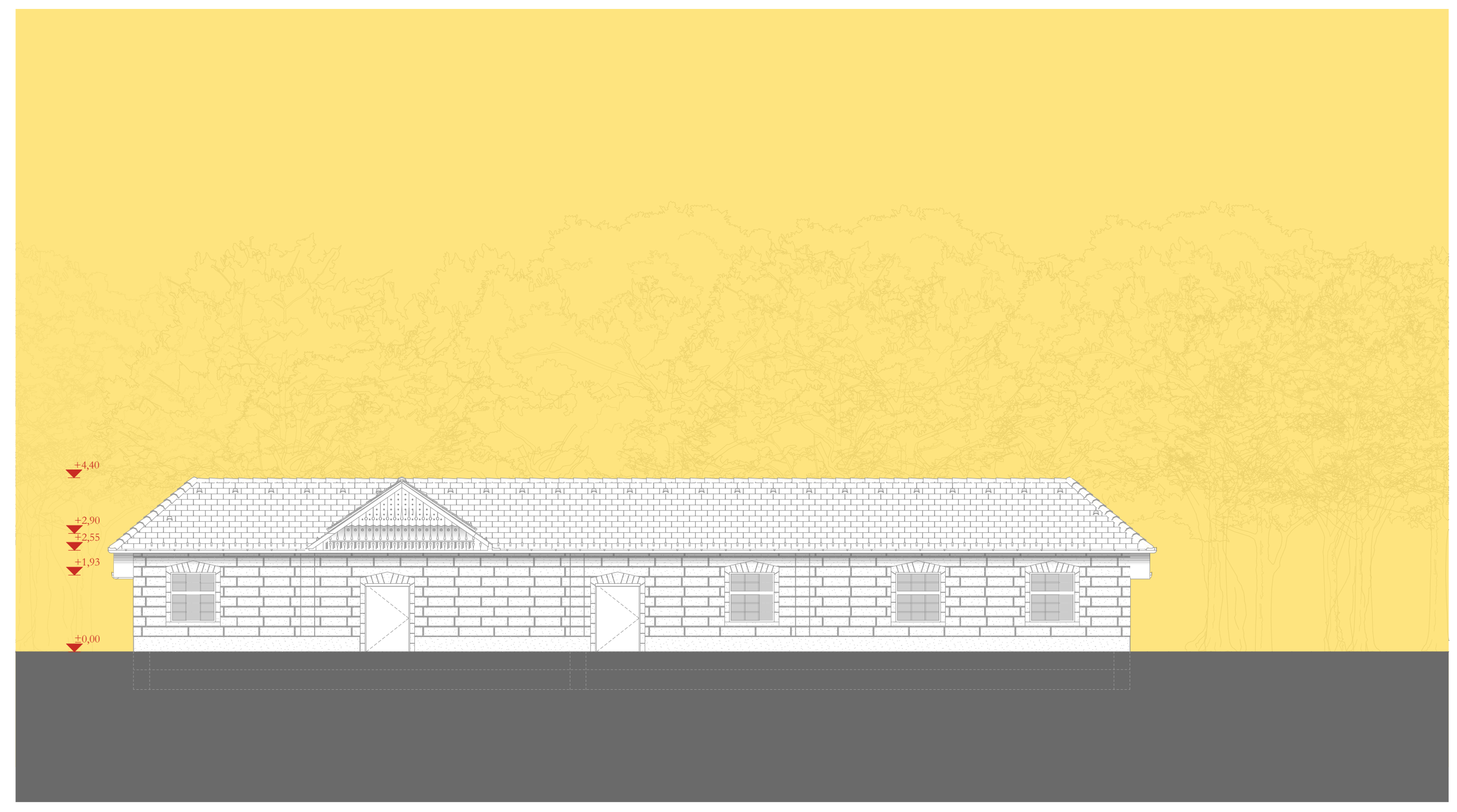
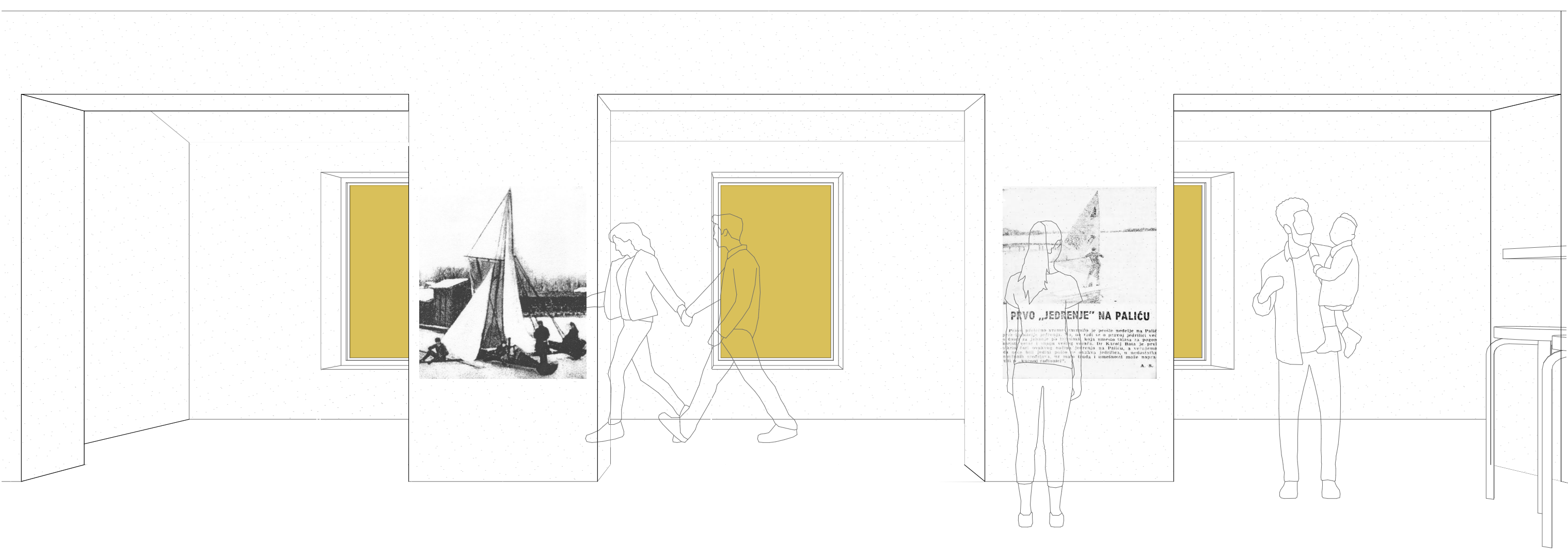
D - Ny homlokzat

1:500



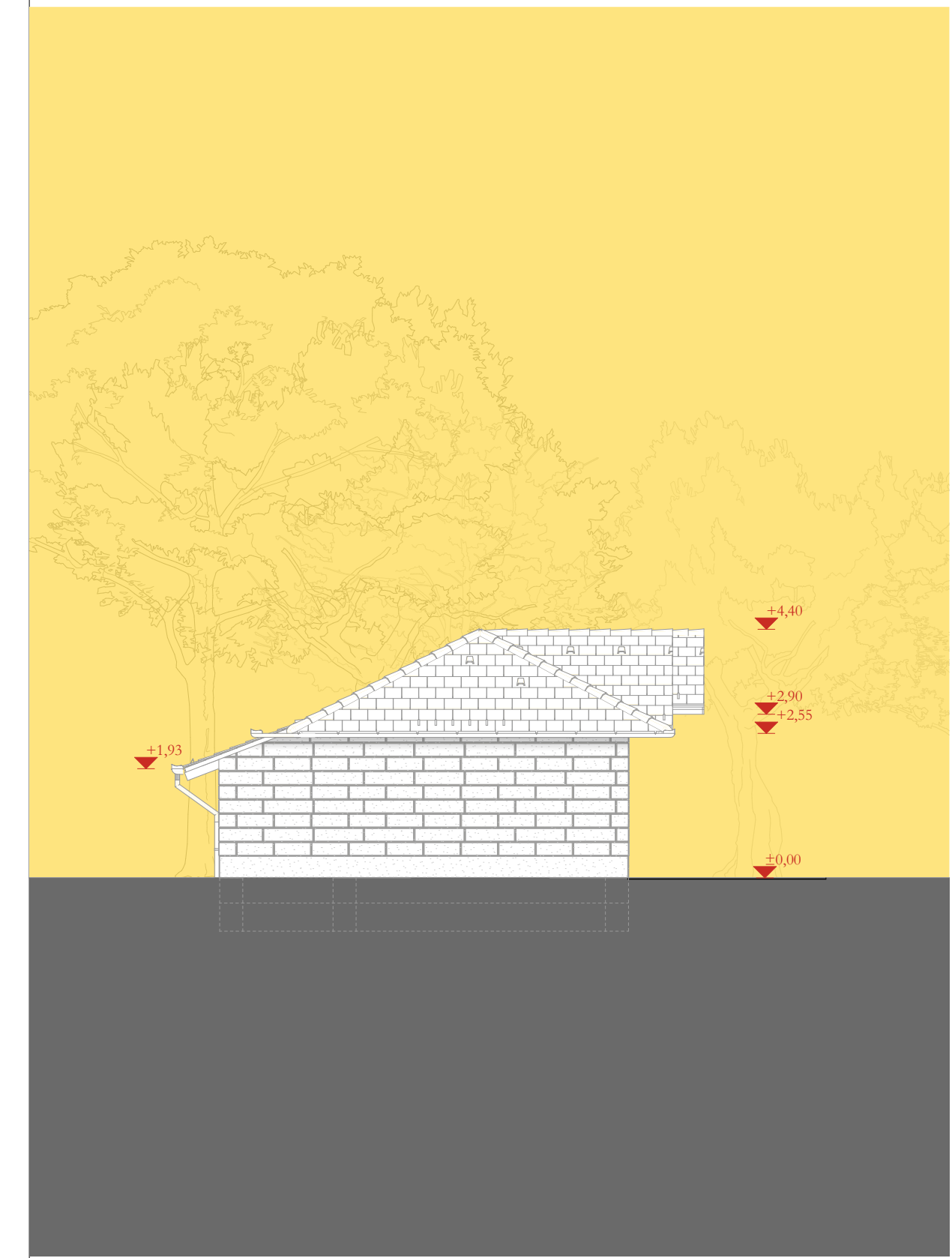






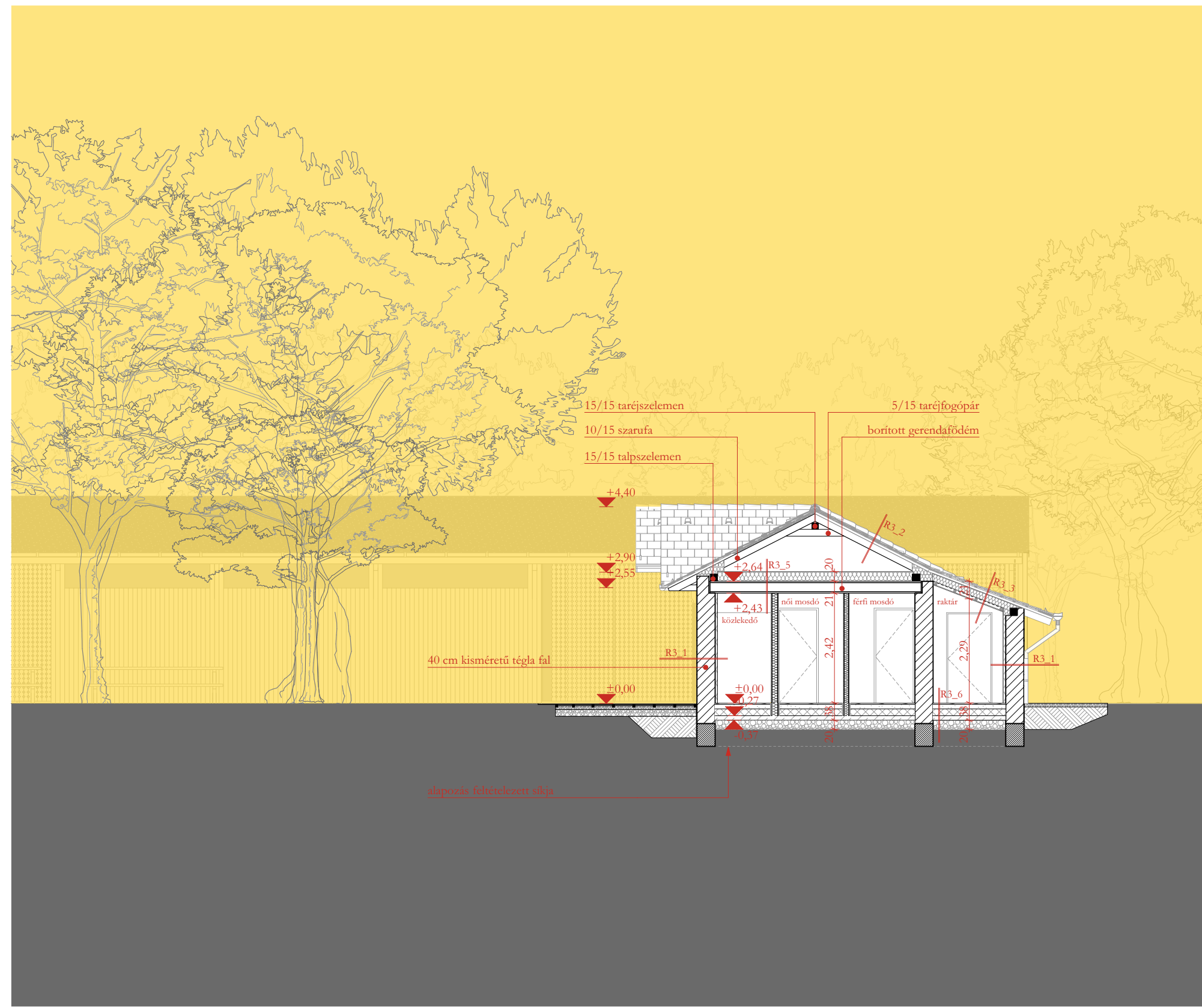
D-K homlokzat

1:100



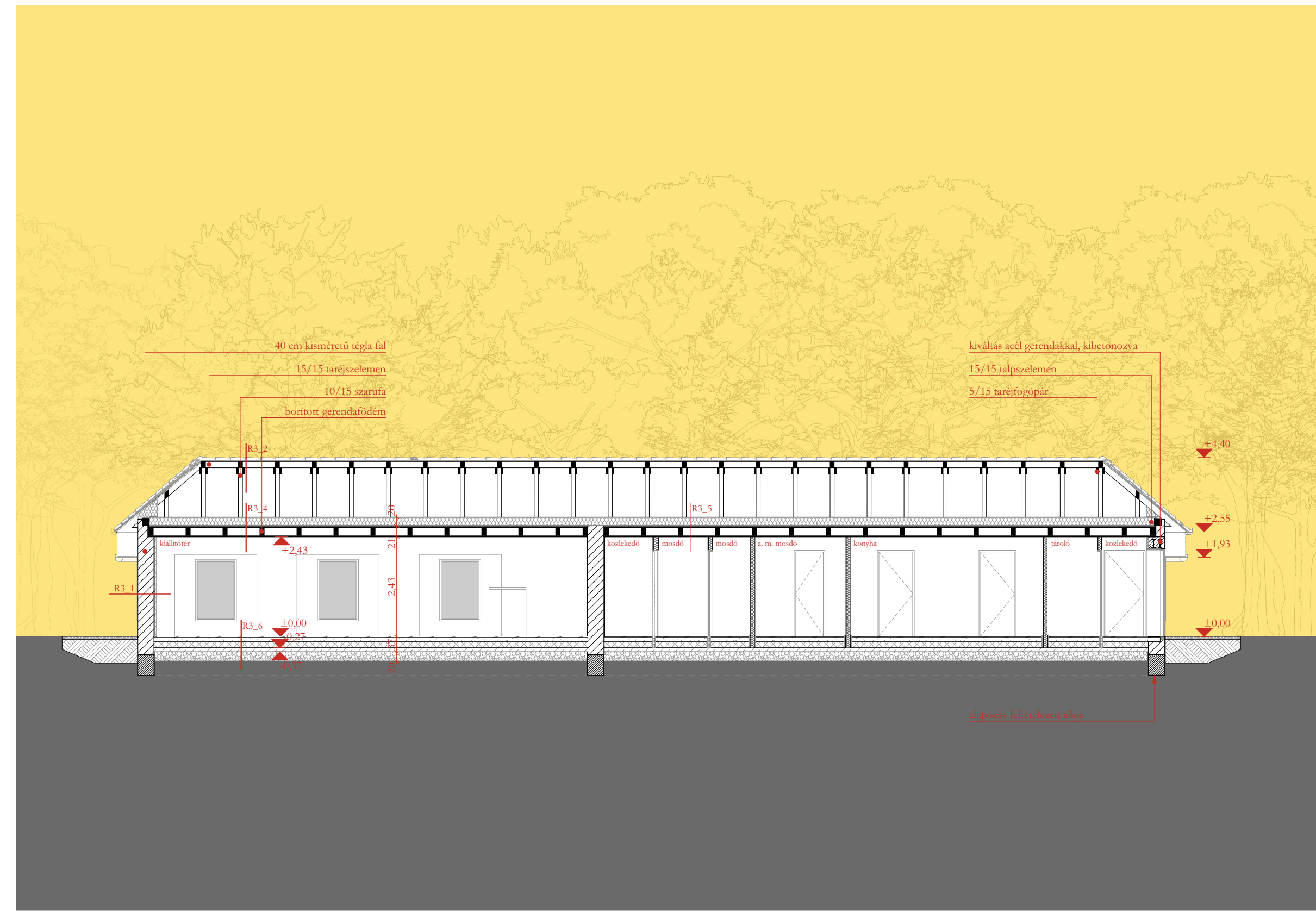
D - Ny - meglévő épület

1:100



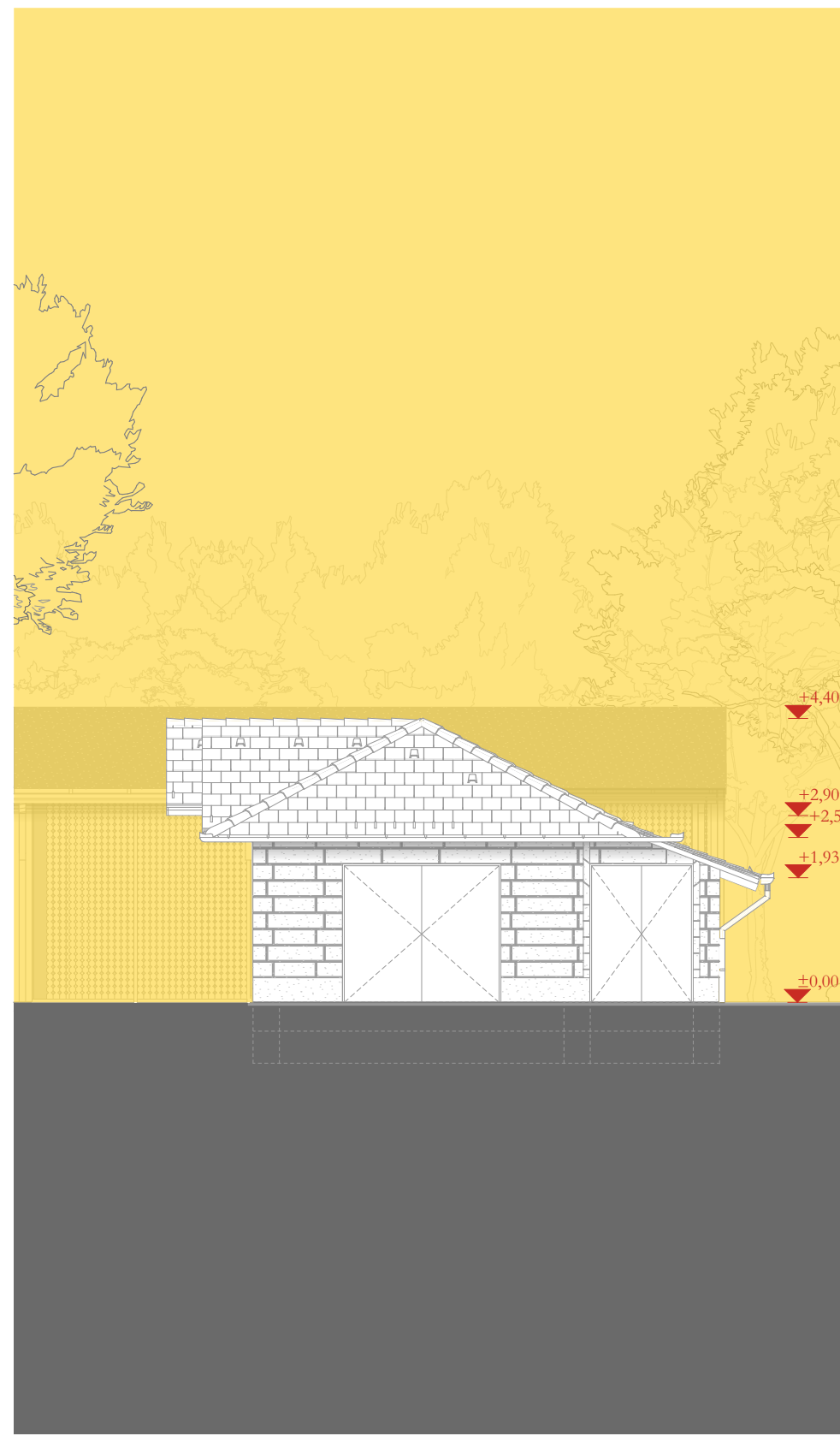
D - D metszet

1:100



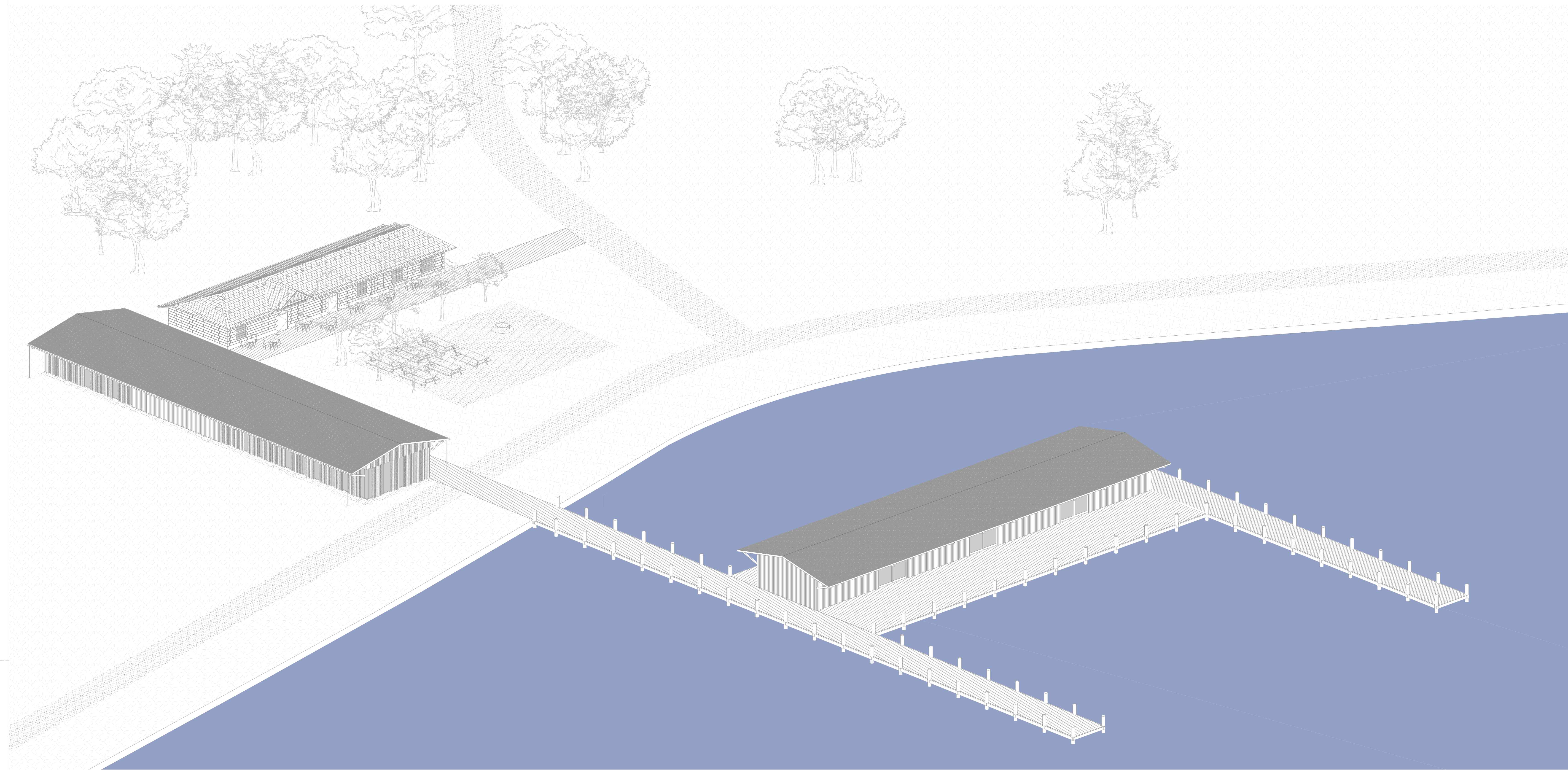
C - C metszet

1:100





É - K homlokzat

1:100




axonometria



É - Ny homlokzat

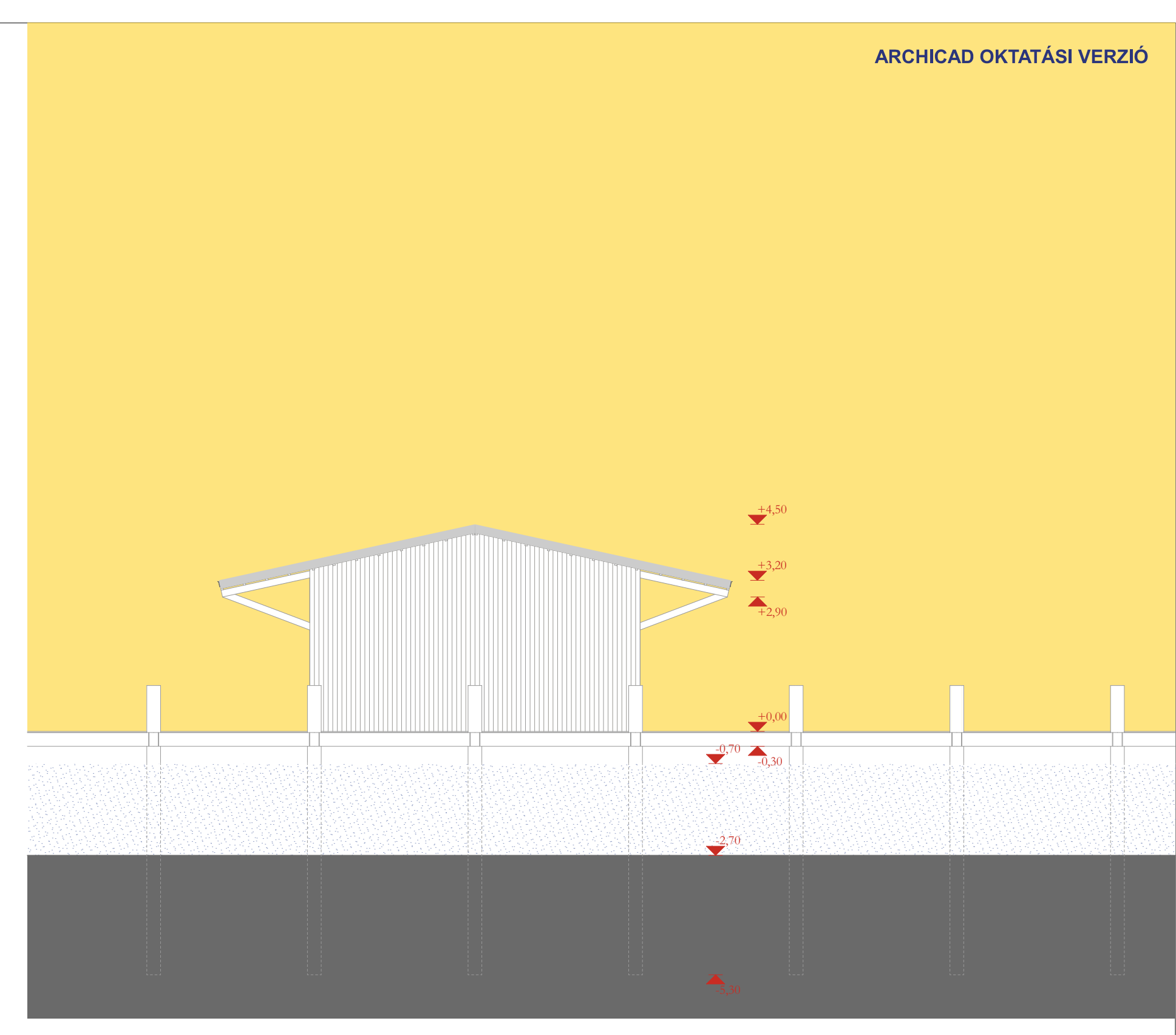
1:100





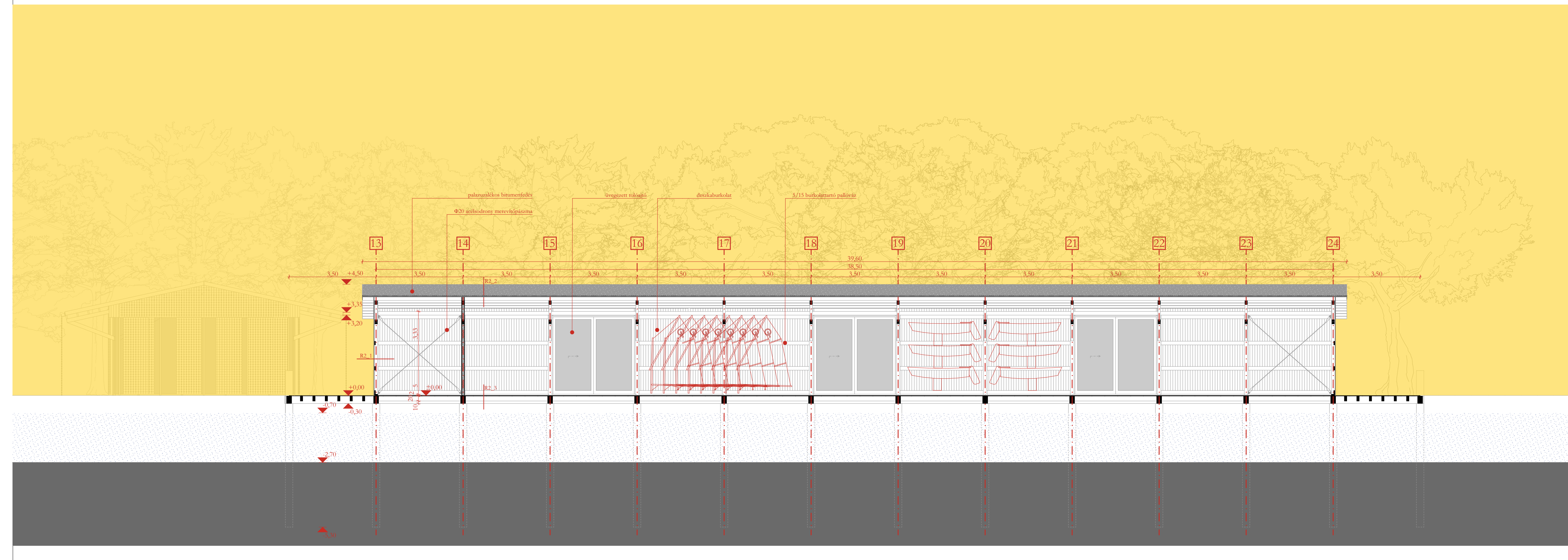
D - K homlokzat

1:100



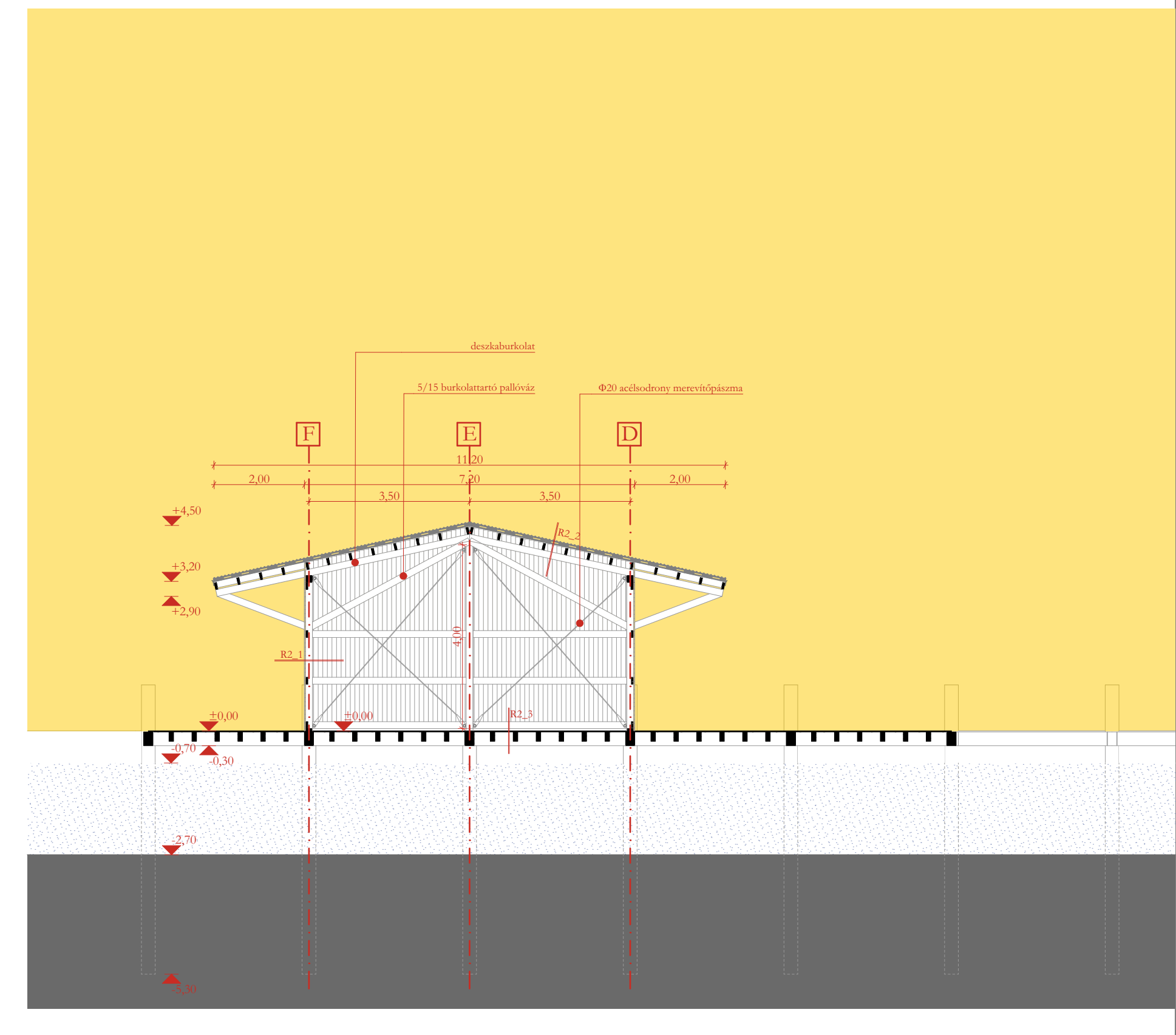
D - Ny homlokzat

1:100




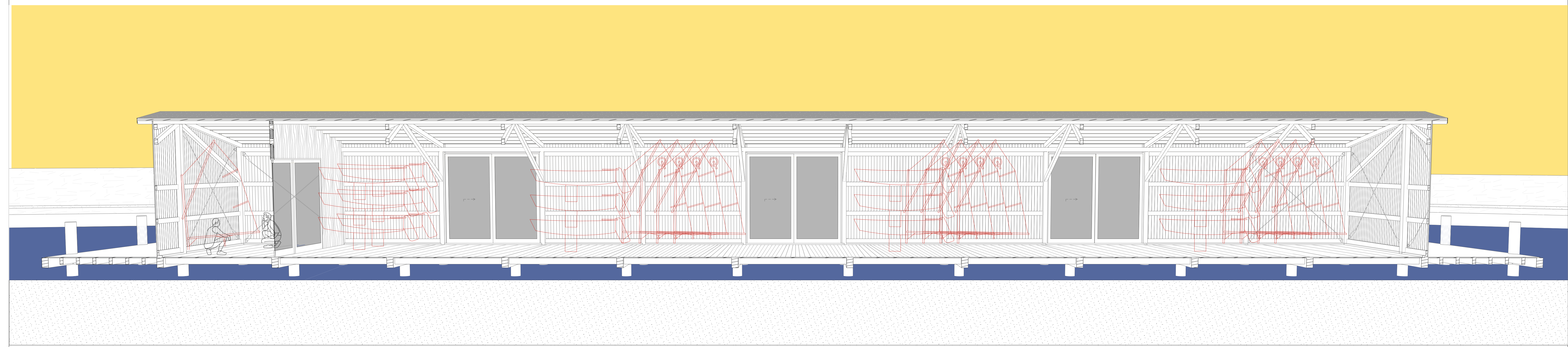
B - B metszet

1:100



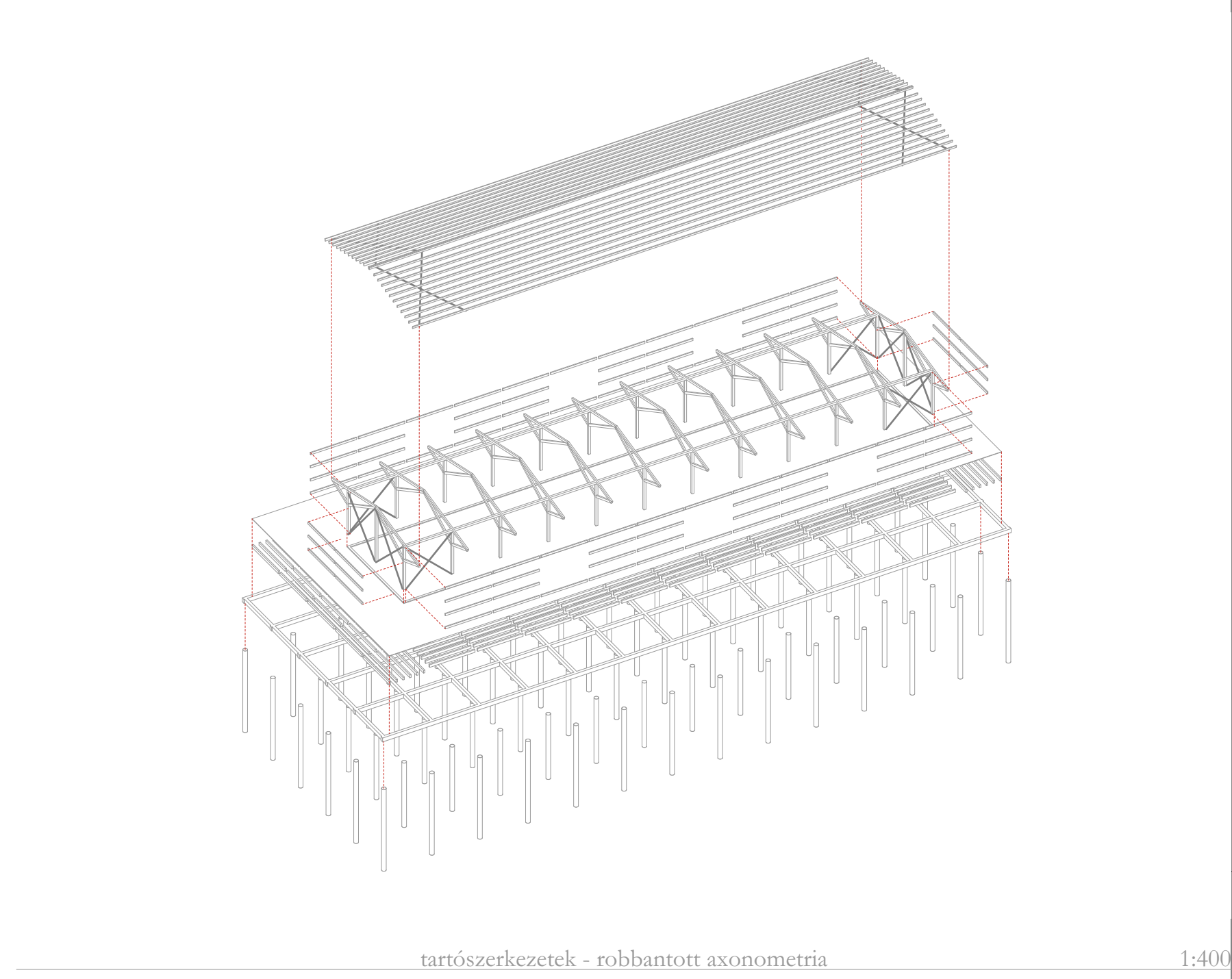
A - A metszet

1:100



É - Ny - vitorlás tároló

1:100



tartószerkezetek - robbantott axonometria


1:400



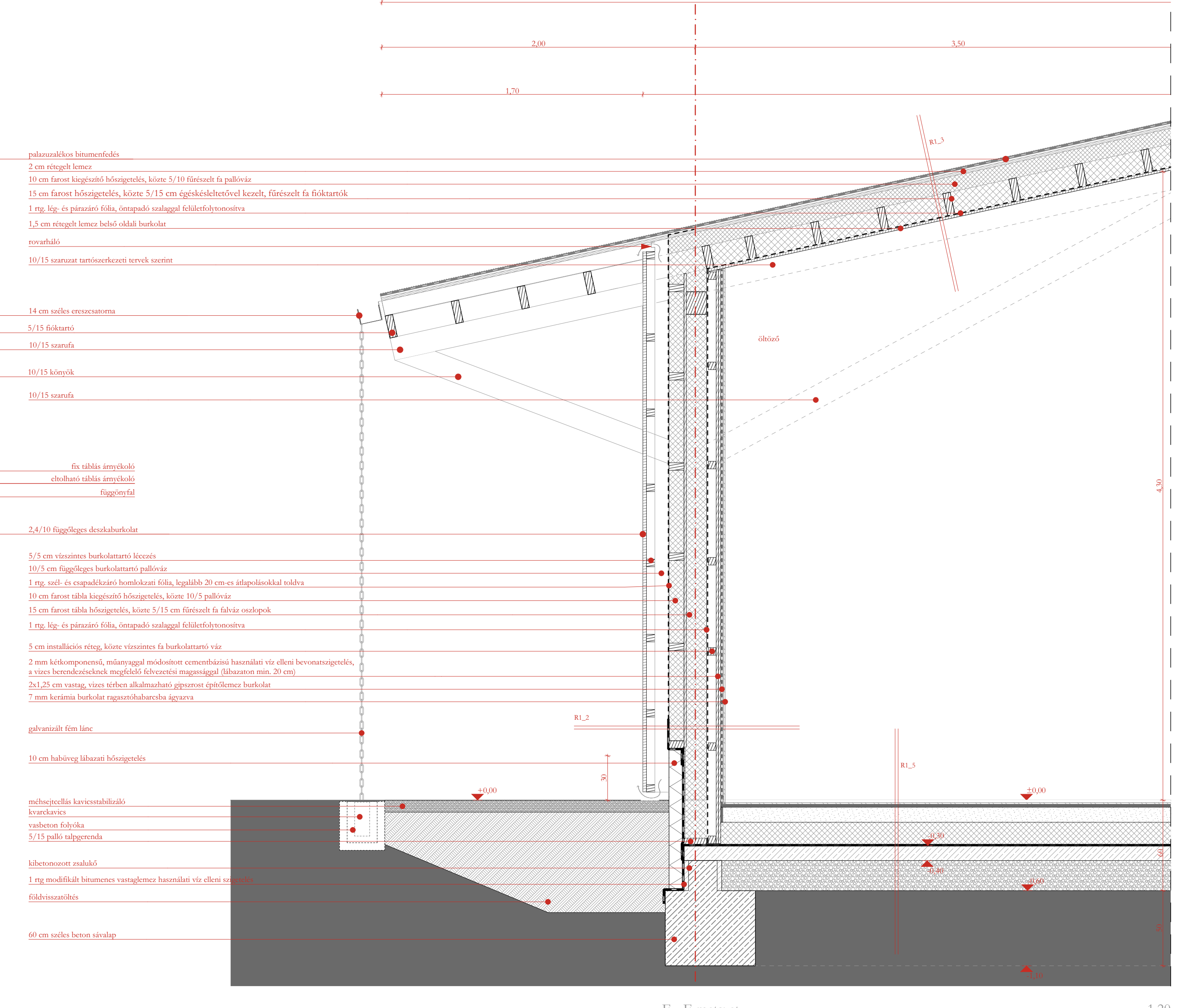
É - K homlokzat

1:100






D - Ny homlokzat 1:20



E - E metszet 1:20

- RI. 1 faszeres homlokzati fal**
  - 24 cm fuglaltalaj feletti térdzet
  - 24 cm VTA szigetelés
  - 10 cm betonboltozat
  - 24 cm fal
  - 10 cm betonboltozat
  - 24 cm fal
  - 24 cm VTA szigetelés
  - 24 cm fuglaltalaj feletti térdzet
- RI. 2 faszeres homlokzati fal vízszelőkkel**
  - 24 cm fuglaltalaj feletti térdzet
  - 24 cm VTA szigetelés
  - 10 cm betonboltozat
  - 24 cm fal
  - 10 cm betonboltozat
  - 24 cm fal
  - 24 cm VTA szigetelés
  - 24 cm fuglaltalaj feletti térdzet
- RI. 3 kis hajlékos tető**
  - 10 cm VTA szigetelés
  - 24 cm foglaltalaj feletti térdzet
  - 10 cm betonboltozat
  - 24 cm fal
  - 10 cm betonboltozat
  - 24 cm fal
  - 24 cm VTA szigetelés
  - 24 cm foglaltalaj feletti térdzet
- RI. 4 talajon fekvő padló általános helyiségben**
  - 24 cm VTA szigetelés
  - 24 cm foglaltalaj feletti térdzet
  - 10 cm betonboltozat
  - 24 cm fal
  - 10 cm betonboltozat
  - 24 cm fal
  - 24 cm VTA szigetelés
  - 24 cm foglaltalaj feletti térdzet
- RI. 5 kis hajlékos tető**
  - 10 cm VTA szigetelés
  - 24 cm foglaltalaj feletti térdzet
  - 10 cm betonboltozat
  - 24 cm fal
  - 10 cm betonboltozat
  - 24 cm fal
  - 24 cm VTA szigetelés
  - 24 cm foglaltalaj feletti térdzet
- RI. 6 talajon fekvő padló vízszelőkkel**
  - 24 cm VTA szigetelés
  - 24 cm foglaltalaj feletti térdzet
  - 10 cm betonboltozat
  - 24 cm fal
  - 10 cm betonboltozat
  - 24 cm fal
  - 24 cm VTA szigetelés
  - 24 cm foglaltalaj feletti térdzet
- RI. 7 faszeres válszerfal**
  - 24 cm VTA szigetelés
  - 24 cm foglaltalaj feletti térdzet
  - 10 cm betonboltozat
  - 24 cm fal
  - 10 cm betonboltozat
  - 24 cm fal
  - 24 cm VTA szigetelés
  - 24 cm foglaltalaj feletti térdzet
- RI. 8 szelecs válszerfal víz vízszelőkkel**
  - 24 cm VTA szigetelés
  - 24 cm foglaltalaj feletti térdzet
  - 10 cm betonboltozat
  - 24 cm fal
  - 10 cm betonboltozat
  - 24 cm fal
  - 24 cm VTA szigetelés
  - 24 cm foglaltalaj feletti térdzet
- ARCHICAD OKTATÁSI VERZIO**
  - 24 cm VTA szigetelés
  - 24 cm foglaltalaj feletti térdzet
  - 10 cm betonboltozat
  - 24 cm fal
  - 10 cm betonboltozat
  - 24 cm fal
  - 24 cm VTA szigetelés
  - 24 cm foglaltalaj feletti térdzet
- RI. 2 kis hajlékos tető**
  - 10 cm VTA szigetelés
  - 24 cm foglaltalaj feletti térdzet
  - 10 cm betonboltozat
  - 24 cm fal
  - 10 cm betonboltozat
  - 24 cm fal
  - 24 cm VTA szigetelés
  - 24 cm foglaltalaj feletti térdzet
- RI. 3 előpárta felüti padló**
  - 24 cm VTA szigetelés
  - 24 cm foglaltalaj feletti térdzet
  - 10 cm betonboltozat
  - 24 cm fal
  - 10 cm betonboltozat
  - 24 cm fal
  - 24 cm VTA szigetelés
  - 24 cm foglaltalaj feletti térdzet
- RI. 3 megálló homlokzati fal**
  - 24 cm VTA szigetelés
  - 24 cm foglaltalaj feletti térdzet
  - 10 cm betonboltozat
  - 24 cm fal
  - 10 cm betonboltozat
  - 24 cm fal
  - 24 cm VTA szigetelés
  - 24 cm foglaltalaj feletti térdzet
- RI. 2 új fedélzék**
  - 24 cm VTA szigetelés
  - 24 cm foglaltalaj feletti térdzet
  - 10 cm betonboltozat
  - 24 cm fal
  - 10 cm betonboltozat
  - 24 cm fal
  - 24 cm VTA szigetelés
  - 24 cm foglaltalaj feletti térdzet
- RI. 3 új fedélzék, hőszigetelés**
  - 24 cm VTA szigetelés
  - 24 cm foglaltalaj feletti térdzet
  - 10 cm betonboltozat
  - 24 cm fal
  - 10 cm betonboltozat
  - 24 cm fal
  - 24 cm VTA szigetelés
  - 24 cm foglaltalaj feletti térdzet
- RI. 4 megálló földmészközter**
  - 24 cm VTA szigetelés
  - 24 cm foglaltalaj feletti térdzet
  - 10 cm betonboltozat
  - 24 cm fal
  - 10 cm betonboltozat
  - 24 cm fal
  - 24 cm VTA szigetelés
  - 24 cm foglaltalaj feletti térdzet
- RI. 3 új földmészközter**
  - 24 cm VTA szigetelés
  - 24 cm foglaltalaj feletti térdzet
  - 10 cm betonboltozat
  - 24 cm fal
  - 10 cm betonboltozat
  - 24 cm fal
  - 24 cm VTA szigetelés
  - 24 cm foglaltalaj feletti térdzet
- RI. 5 földmészközter**
  - 24 cm VTA szigetelés
  - 24 cm foglaltalaj feletti térdzet
  - 10 cm betonboltozat
  - 24 cm fal
  - 10 cm betonboltozat
  - 24 cm fal
  - 24 cm VTA szigetelés
  - 24 cm foglaltalaj feletti térdzet
- RI. 6 fedélzeten talajon fekvő padló**
  - 24 cm VTA szigetelés
  - 24 cm foglaltalaj feletti térdzet
  - 10 cm betonboltozat
  - 24 cm fal
  - 10 cm betonboltozat
  - 24 cm fal
  - 24 cm VTA szigetelés
  - 24 cm foglaltalaj feletti térdzet



E - K - vitorlás klub új épülete 1:100

